

THE RETRO COLLECTION

GENERAL CATALOGUE



RETRO

FERROLUCE

FERROLUCE, SPECIALIZZATA NELLA REALIZZAZIONE DI LAMPADE E ACCESSORI PER L'ILLUMINAZIONE, NASCE NEL 1982 DALLA VOLONTÀ DI MIRIAM E VALTER VALENTINUZ, CHE HANNO VOLUTO TUTELARE E TRAMANDARE UN'ECCELLENZA ARTIGIANALE ITALIANA.

I PRODOTTI SONO IL RISULTATO DELL'AMORE E DEL RISPETTO PER LA TRADIZIONE E PER LA MATERIA: SEMPLICITÀ, ANTICHI VALORI, IL GUSTO DI UN TEMPO PASSATO CHE ANCORA CI APPARTIENE E CHE VOGLIAMO PERPETUARE RICREANDO IN OGNI CASA, RISTORANTE, ALBERGO, UN'ATMOSFERA UNICA PER PERSONALITÀ ED ELEGANZA.

LA PRODUZIONE SI SVOLGE ESCLUSIVAMENTE IN ITALIA ED OGNI CREAZIONE, UNIONE TRA ARMONIA DELLE FORME E RICERCA DI ALCHIMIE CROMATICHE SEMPRE NUOVE, SI DISTINGUE DALLA MONOTONIA DEI PRODOTTI IN SERIE, PERCHÉ REALIZZATA A MANO RENDENDO OGNI PEZZO UNICO.

ECCO PERCHÉ **FERROLUCE**, DOPO UN'ATTENTA RICERCA E CURA DEI MINIMI DETTAGLI, HA CREATO **RETRÒ**, UNA COLLEZIONE IN GRADO DI SODDISFARE ANCHE I CLIENTI PIÙ ESIGENTI QUANDO SI TRATTA DI ILLUMINARE E ARREDARE AMBIENTI DALLO STILE INDUSTRIALE, VINTAGE, UNDERGROUND, MINIMAL E NON SOLO.

OGGI **FERROLUCE**, GRAZIE AL SUPPORTO DI MONICA E GIULIO, FIGLI DEI FONDATORI, È UNA REALTÀ MODERNA, GIOVANE E DINAMICA, CHE FACENDO TESORO DEGLI INSEGNAMENTI ACQUISITI, AMBISCE AD UN RICONOSCIMENTO A LIVELLO INTERNAZIONALE.

***FERROLUCE** IS A COMPANY SPECIALIZED IN THE PRODUCTION OF LAMPS THAT WAS ESTABLISHED IN 1982 FROM MIRIAM AND VALTER VALENTINUZ'S DESIRE TO SAFEGUARD AND CONVEY THE ITALIAN CRAFTSMANSHIP EXCELLENCE.*

ALL PRODUCTS COME FROM THE LOVE AND RESPECT FOR BOTH TRADITION AND MATERIALS USED: SIMPLICITY, ANTIQUE VALUES AND THAT FEELING OF TIMES GONE BY. THIS FEELING STILL BELONGS TO US AND WE WISH TO PERPETUATE IT BY RECREATING A UNIQUE ATMOSPHERE IN TERMS OF STYLE AND ELEGANCE IN EVERY HOME, RESTAURANT AND HOTEL.

THE PRODUCTION IS PERFORMED EXCLUSIVELY IN ITALY AND EACH ITEM COMBINES THE HARMONY OF SHAPES WITH THE CONSTANT RESEARCH OF NEW CHROMATIC ALCHEMIES; THROUGH ITS OWN UNIQUE PERSONALITY EACH ITEM, COMPLETELY HAND-MADE, STANDS OUT OF THE MONOTONY THAT CAN BE FOUND IN PRODUCTS MANUFACTURED IN SERIES.

*AFTER THOROUGH RESEARCH AND ATTENTION TO DETAILS **FERROLUCE** THUS CREATED **RETRÒ**, A COLLECTION CAPABLE OF SATISFYING EVEN THE MOST DEMANDING CUSTOMERS WHEN DECORATING INDUSTRIAL, VINTAGE, UNDERGROUND AND MINIMAL ENVIRONMENTS.*

*THANKS TO THE SUPPORT OF MONICA AND GIULIO, THE FOUNDERS' DAUGHTER AND SON, **FERROLUCE** IS NOW A MODERN, YOUNG AND DYNAMIC REALITY THAT, INSPIRED BY ITS EXPERIENCE, ASPIRES TO A WORLD WIDE RECOGNITION.*

INDICE

INDEX

PAG.	
8/47	INDUSTRIAL collection
48/57	URBAN collection
58/83	VINTAGE collection
84/95	GRUNGE collection
96/103	COUNTRY collection
104/111	LOFT collection
112/119	PIPES collection
120/127	50's collection
128/135	COLORS collection
136/141	MATECA collection
142/159	B&W collection

INDUSTRIAL



C1620 C1658 C1745
 C1621 C1680 C1750
 C1650 C1681 C1755
 C1651 C1690 C1760
 C1652 C1691 C1770
 C1653 C1692 C2340
 C1655 C1693 C2342
 C1656 C1710 C2345
 C1657 C1720

URBAN



C1520 C1744
 C1522 C1840
 C1523 C1841
 C1524 C1843
 C1740
 C1742
 C1743

VINTAGE



C115 C480 C1415
 C132 C481 C1417
 C133 C481/27 C1418
 C134 C603 C1418/27
 C135 C660/1 C1419
 C136 C665 C1420
 C146 C984
 C147 C985
 C291 C986
 C292 C987
 C304 C1410
 C304/14 C1413
 C1430 C1600
 C1431 C1601
 C1432 C1602
 C1433
 C1434
 C1435
 C1436

GRUNGE



C1440 C1447
 C1441
 C1442
 C1443
 C1444
 C1445
 C1446

COUNTRY



LOFT



C1660 C1675/1
 C1675 C1676/1
 C1676 C1677/1
 C1677 C1678/1
 C1678 C1679/1
 C1679
 C1660/1

PIPES



C1700 CT001
 C1701 MG270
 C1702 R1240
 C1703 TU25
 C1704 TU50
 C1705 TU75
 AN002 TU100

50's



C2000
 C2001
 C2002

COLORS



C1630
 C1631
 C1632
 C1633
 C1635

MATECA



C988
 C989

B&W



C001 C1611 C2330
 C099 C1612 C2332
 C102 C1613 C2333
 C104 C1614 C2337
 C105 C1615
 C141 C1616
 C1610 C1617

INDUSTRIAL

FERROLUCE





IDEALE PER ARREDARE UN COTTAGE ALL'INGLESE, L'APPLIQUE IN CERAMICA CREA UN'ATMOSFERA INTIMA CHE SODDISFA LE ESIGENZE DI UN AMBIENTE UNICO E RICERCATO.

THIS APPLIQUE IS PERFECT TO DECORATE A BRITISH STYLE COTTAGE AND ANY COZY ENVIRONMENT. IT IS ABLE TO SATISFY THE MOST DEMANDING EXPECTATIONS OWING TO ITS UNIQUE AND REFINED DESIGN.





NELLA SUA VERSIONE A SOSPENSIONE, LA NUOVA ARRIVATA IN CASA RETRÒ BRILLA PER I PICCOLI PARTICOLARI CHE LA RENDONO UNICA, REGALANDO AGLI AMBIENTI IN CUI VIENE UTILIZZATA TUTTO IL FASCINO DEGLI OGGETTI SENZA TEMPO CHE CONTRADDISTINGUE LA COLLEZIONE.

THE NEW ARRIVAL IN RETRÒ COLLECTION IS THE PENDANT VERSION. ITS SMALL DETAILS MAKE THIS LAMP UNIQUE AND GIVE THE VENUES THE ELEGANCE AND CHARM OF THE TIMELESS OBJECTS, A STYLE THAT DISTINGUISHES THE ENTIRE COLLECTION.





NATA PER ILLUMINARE LE IDEE MIGLIORI, I MOMENTI CONVIVALI, I NUOVI INIZI. UNA LAMPADA DA TAVOLO CHE SI CARATTERIZZA PER L'ORIGINALITÀ DEI SUOI DETTAGLI IN CORTEN E LA BRILLANTEZZA DEI SUOI COLORI, RICHIAMANDO NELLE FATTURE E NEI MATERIALI LO STILE NAUTICO A CUI SI ISPIRA L'INTERA COLLEZIONE.

IT WAS BORN TO LIGHT UP THE BEST IDEAS, CONVIVIAL MOMENTS AND A BRAND NEW BEGINNING. THE STYLE OF THIS TABLE LAMP, MARKED BY THE ORIGINALITY OF ITS CORTEN DETAILS AND THE BRILLIANCE OF ITS COLOURS, RECALLS THE NAUTICAL STYLE WHICH IS THE SOURCE OF INSPIRATION OF THE WHOLE COLLECTION.









UNA LAMPADA IN CERAMICA ANTICATA DALLE TONALITÀ VIVACI E AVVOLGENTI CHE ILLUMINA OGNI LOCALE CON ALLEGRIA E LEGGEREZZA. SULLA SUA SUPERFICIE, LUCIDA E COLORATA, PRENDE VITA UN PIACEVOLE GIOCO DI RIFLESSI. PER AMBIENTI DOVE LA PERSONALITÀ NON MANCA, MAI.

THIS ANTIQUED CERAMIC LAMP WITH ITS BRIGHT COLOURS LIGHTS UP EVERY ROOM WITH JOY AND LIGHTNESS. ITS COLORFUL AND SHINY SURFACE COMES TO LIFE WITH SUGGESTIVE LIGHT REFLECTIONS. PERSONALITY IS NOT MISSING HERE!







LA GRIGLIA IN METALLO PER PROTEGGERE IL CORPO ILLUMINANTE RENDE LA LAMPADA IN CERAMICA ANTICATA IDEALE PER GIARDINI D'INVERNO O LOCALI CHE EVOCANO LE SERRE DEI PRIMI NOVECENTO.

THE METAL GRID WHICH PROTECTS THE LIGHTING BODY MAKES THE ANTIQUE-EFFECT CERAMIC LAMP IDEAL FOR WINTER GARDENS OR SPACES THAT EVOKE EARLY 20TH CENTURY GREENHOUSES.


















I DETTAGLI, COME IL COPERCHIO A GRIGLIA E I DADI CIECHI DI FISSAGGIO IN FINITURA CORTEN, RENDONO INIMITABILE LA PLAFONIERA DALLO STILE NAUTICO.

THE DETAILS, SUCH AS THE GRID COVER AND THE CORTEN STEEL BLIND RIVET NUTS, ARE WHAT MAKE THIS NAUTICAL CEILING LIGHT INIMITABLE.





L'APPLIQUE, CHE SI ISPIRA ALLE LANTERNE UTILIZZATE PER L'ILLUMINAZIONE NELLE STIVE DELLE NAVI MERCANTILI, RIPORTA, CON ESPEDIENTI TECNICI, LA NATURALE USURA E I SEGNI DEL TEMPO PROPRI DEGLI OGGETTI NAUTICI.

THE APPLIQUE, INSPIRED BY THE LANTERNS USED TO ILLUMINATE HOLDS OF MERCHANT SHIPS, BEAR, THROUGH THE USE OF TECHNICAL SOLUTIONS, THE NATURAL WEAR AND SIGNS OF TIME WHICH ARE TYPICAL OF NAVAL ITEMS.





art.
C1620

Ø 12,5 cm
H 28 cm (tot. 80 cm)

peso netto / net weight
1,50

1 X MAX 30W E27 



art.
C1621

Ø 12,5 cm
H 33 cm
SP 24,5 cm

peso netto / net weight
1,55


1 X MAX 30W E27 



art.
C1655

H 34 cm
L 27 cm
SP 22 cm

peso netto / net weight
2,50

1 X MAX 53W E27 



art.
C1656

H 31 cm
L 27 cm

peso netto / net weight
2,80

1 X MAX 53W E27 



art.
C1650

H 20 cm
L 18 cm
SP 15,5 cm

peso netto / net weight
1,95

1 X MAX 77W E27 



art.
C1651

H 20 cm
L 23 cm
SP 30 cm

peso netto / net weight
2,12


1 X MAX 53W E27 



art.
C1657

H 28 cm (tot. 85 cm)
L 27 cm
SP 31 cm

peso netto / net weight
2,80


1 X MAX 53W E27 



art.
C1658

H 31 cm
L 27 cm

peso netto / net weight
2,80


1 X MAX 53W E27 



art.
C1652

H 35 cm (tot. 95 cm)
L 23 cm
SP 16 cm

peso netto / net weight
2,34


1 X MAX 53W E27 



art.
C1653

H 30 cm
L 23 cm
SP 16 cm

peso netto / net weight
2,12

1 X MAX 53W E27 



art.
C1680

Ø 40 cm
H 40 cm (tot. 110 cm)

peso netto / net weight
2,62


1 X MAX 105W E27



art.
C1681

Ø 23 cm
H 25 cm
SP 30 cm

peso netto / net weight
1,00

1 X MAX 46W E14 



art.
C1690

Ø 40 cm
H 36 cm

peso netto / net weight
2,47

1 X MAX 77W E27



art.
C1691

Ø 23 cm
H 30 cm

peso netto / net weight
1,37

1 X MAX 53W E27



art.
C1720

Ø 52 cm
H 36 cm (tot. 110 cm)

peso netto / net weight
6,95

1 X MAX 105W E27

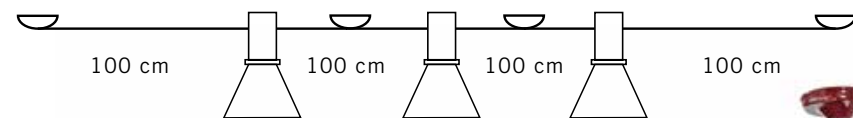


art.
C1745

Ø 31 cm
H 55 cm (tot. 130 cm)

peso netto / net weight
4,60

1 X MAX 105W E27



art.
C1692

L'articolo viene fornito
con 4 mt di cavo elettrico.
Personalizzabile su richiesta.

4 mt of cable included.
Customizable on request.

Ø 23 cm
H 22 cm

peso netto / net weight
3,70

3 X MAX 53W E27



art.
C1750

Ø 50 cm
H 62 cm (tot. 140 cm)

peso netto / net weight
7,50

1 X MAX 105W E27



art.
C1755

Ø 30 cm
H 45 cm (tot. 110 cm)

peso netto / net weight
3,30

1 X MAX 77W E27



art.
C1693

Ø 23 cm
L 24 cm
SP 25 cm

peso netto / net weight
1,39

1 X MAX 53W E27



art.
C1710

Ø 40 cm
H 36 cm (tot. 110 cm)

peso netto / net weight
2,75

1 X MAX 105W E27



art.
C1760

Ø 35 cm
H 18 cm

peso netto / net weight
3,15

1 X MAX 105W E27



art.
C1770

Ø 26 cm
H 40 cm (tot. 115 cm)

peso netto / net weight
2,70

1 X MAX 105W E27



art.
C2340

Ø 21 cm
H 28 cm

peso netto / net weight
2,20

1 X MAX 53W E27 



art.
C2342

Ø 21 cm
H 24 cm

peso netto / net weight
2,60

1 X MAX 53W E27 



art.
C2345

Ø 21 cm
H 24 cm

peso netto / net weight
2,60

1 X MAX 53W E27 

URBAN

FERROLUCE





GRAZIE AI COLORI RETRÒ E ALL'UTILIZZO DI SMALTI CHE CONFERISCONO ALLA SUPERFICIE UN ASPETTO TATTILE E VISIVAMENTE CONSUMATO, ANCHE LE APPLIQUE CON LE SOLUZIONI DI ILLUMINAZIONE PIÙ INNOVATIVE RIESCONO A TRASFERIRE UN SAPORE NOSTALGICO.

THROUGH THE USE OF COATINGS THAT ARE ABLE TO GIVE THE SURFACE A WORN TACTILE AND VISUAL APPEARANCE AND THE USE OF RETRO COLOURS, EVEN WALL LIGHTS WITH THE MOST INNOVATIVE LIGHTING SOLUTIONS CONVEY A CERTAIN NOSTALGIC FLAVOUR.





È IL CONNUBIO TRA CERAMICA, VETRO E METALLO CHE RENDE UNICA LA LAMPADA A SOSPENSIONE DAI TRATTI LINEARI. GRAZIE AL VETRO LUCIDO DIFONDE GRANDE LUMINOSITÀ IN TUTTA LA STANZA.

THE UNION BETWEEN CERAMICS, GLASS AND METAL IS WHAT MAKES THIS IRREGULARLY SHAPED PENDANT SO UNIQUE. WIDE-ANGLE LIGHT DISTRIBUTION THANKS TO THE POLISHED GLASS WHICH BRIGHTENS THE WHOLE ROOM.





IL METALLO EFFETTO CORTEN, OTTENUTO PER MEZZO DI OSSIDAZIONE NATURALE, E LE DIECI COLORAZIONI VINTAGE DIFFERENTI DELLA CERAMICA ESALTANO LE CARATTERISTICHE LAMPADINE A BULBO.

THE CORTEN-LIKE METAL, OBTAINED BY MEANS OF NATURAL OXIDATION AND THE TEN DIFFERENT VINTAGE COLOURS OF THE CERAMIC HIGHLIGHT THE FEATURES OF THE LIGHT BULB.





art.
C1520

Ø 12 cm
H 26 cm

peso netto / net weight
1,26


1 X MAX 53W E27 




art.
C1522

Ø 40 cm

peso netto / net weight
1,90

1 X MAX 53W E27 



art.
C1742

L'articolo viene fornito
con 4 mt di cavo elettrico.
Personalizzabile su richiesta.

4 mt of cable included.
Customizable on request.

Ø 10,5 cm
H 31 cm

peso netto / net weight
2,75


3 X MAX 53W E27 



art.
C1523

H 30 cm
L 12 cm
SP 22 cm

peso netto / net weight
1,23


1 X MAX 77W E27 



art.
C1524

Ø 25 cm
H 25 cm
SP 28 cm

peso netto / net weight
1,43


1 X MAX 77W E27 



art.
C1744

Ø 10,5 cm
H 40 cm

peso netto / net weight
1,12


1 X MAX 53W E27 



art.
C1840

Ø 13 cm
H 19 cm

peso netto / net weight
0,87


1 X MAX 53W E27 



art.
C1740

Ø 10,5 cm
H 37 cm

peso netto / net weight
1,20


1 X MAX 53W E27 



art.
C1743

H 33 cm
L 10,5 cm
SP 21 cm

peso netto / net weight
1,12

1 X MAX 53W E27 



art.
C1841

Ø 13 cm
H 19 cm

peso netto / net weight
2,37


3 X MAX 53W E27 



art.
C1843

Ø 13 cm
H 14 cm
SP 20 cm

peso netto / net weight
0,78

1 X MAX 53W E27 

VINTAGE

FERROLUCE





UNA FORMA SEMPLICE E UNA VEROSIMILE RIPRODUZIONE DELL'EROSIONE DEL TEMPO, ABBINATE ALL'IMPIEGO DI SUPERFICI LUCIDE, DANNO QUEL VALORE IN PIÙ ALL'APPLIQUE, RENDENDOLA PERFETTA PER ILLUMINARE QUADRI E SPECCHI VINTAGE.


THE PLAIN SHAPE AND THE REPLICATED WORN OUT CONDITION COMBINED WITH ITS GLOSSY SURFACES ARE WHAT GIVE THIS APPLIQUE ITS ADDED VALUE, MAKING IT PERFECT FOR ILLUMINATING PAINTINGS AND VINTAGE MIRRORS.





IDEALI PER AMBIENTI DAL SAPORE RUSTICO-VINTAGE. ESSENZIALI E DISCRETE, DIFFONDONO UNA LUCE PIENA E RASSICURANTE.

IDEAL FOR COUNTRY AND VINTAGE STYLE ENVIRONMENTS. ESSENTIAL AND RAW DESIGN, DEVISED TO DIFFUSE A BRIGHT AND SOOTHING LIGHT.






DISCRETA ED ELEGANTE CHE CONSERVA L'ESSENZIALITÀ DELL'UTILIZZO E RASSICURA CON UN DELICATO EQUILIBRIO DI FORME. PICCOLI DETTAGLI PER UN GRANDE EFFETTO DAL SAPORE ANTICO.

DISCREET AND ELEGANT PRESERVES THE ESSENTIALITY OF ITS PURPOSE AND PROVIDES A SOOTHING EFFECT THROUGH THE DELICATE BALANCE OF ITS SHAPES. SMALL DETAILS FOR A GREAT EFFECT WITH AN ANTIQUE FLAVOUR.







FARETTO A INCASSO CARATTERIZZATO DA COLORI LUCIDI E CONSUMATI. LE FORME DISCRETE DEL CORPO VALORIZZANO IL PUNTO LUMINOSO DAL DESIGN TRADIZIONALE.

RECESSED SPOTLIGHT CHARACTERIZED BY GLOSSY AND WORN-OUT COLOURS. THE DISCRETE FORMS ENHANCE THE TRADITIONALLY DESIGNED SPOTLIGHTS.





OLTRE IL CLASSICO SPOT A IN-CASSO CON LAMPADINA A SCOMPARSA, ACCENTUA I PUNTI LUCE GRAZIE AL BULBO SFERICO E ALLA CERAMICA IN DIECI COLORAZIONI VINTAGE DIFFERENTI.

BEYOND THE CLASSIC RECESSED SPOT LIGHT WITH A HIDE-AWAY LIGHT BULB, IT HEIGHTENS THE LIGHTING POINTS HELPED BY THE SPHERICAL BULB AND THE CERAMIC THAT COMES IN TEN DIFFERENT VINTAGE COLOURS.





APPLIQUE DAL SAPORE UNDERGROUND PER ILLUMINARE IN MODO ORIGINALE CORRIDOI, ZONE DI PASSAGGIO E SPAZI COMUNI GIOCANDO SULL'EFFETTO INTERNO/ESTERNO.

APPLIQUE WITH AN UNDERGROUND FEEL TO ILLUMINATE CORRIDORS, TRANSIT AREAS AND COMMON ROOMS IN AN ORIGINAL WAY WHILE PLAYING WITH AN INDOOR/OUTDOOR EFFECT.







È PROPRIO LA SUA SEMPLICITÀ A DARE CARATTERE ALL'APPLIQUE IN CERAMICA DAI COLORI BRILLANTI CHE NE ENFATIZZANO LE FORME LINEARI E NETTE.

LINEAR AND SHARP FORMS PROVIDE CHARACTER TO THIS BRILLIANT-COLOURED WALL LIGHT. IT'S THE SIMPLICITY ITSELF WHICH PROVIDES CHARACTER TO THE PRODUCT.






art.
C115

H 14 cm
L 11 cm
SP 9 cm

peso netto / net weight
0,45


1 X MAX 77W E27 



art.
C132

Ø 12,5 cm
H 8,5 cm

peso netto / net weight
0,39

1 X MAX 77W E27 



art.
C146

Ø 10 cm
H 33 cm
SP 11 cm

peso netto / net weight
0,55

1 X MAX 60W E14 



art.
C147

H 8 cm
L 35 cm
SP 9 cm

peso netto / net weight
0,87

2 X MAX 60W E14 



art.
C133

Ø 10 cm
H 7,5 cm

peso netto / net weight
0,20

1 X MAX 46W E14 



art.
C134

Ø 25 cm
H 9 cm

peso netto / net weight
0,70


1 X MAX 77W E27 



art.
C291

H 13,5 cm
L 24 cm
SP 11 cm

peso netto / net weight
1,40


1 X MAX 42W E27 



art.
C292

H 24 cm
L 13,5 cm
SP 11 cm

peso netto / net weight
1,40

1 X MAX 42W E27 



art.
C135

H 9 cm
L 15x15 cm

peso netto / net weight
0,50


1 X MAX 77W E27 



art.
C136

H 10 cm
L 31x31 cm

peso netto / net weight
1,05

1 X MAX 77W E27 



art.
C304
C304/14

H 9,5 cm
L 41 cm
SP 9 cm

peso netto / net weight
0,65

1 X MAX 150W R7s 78mm 
2 X MAX 46W E14 



art.
C480

Ø 12 cm

peso netto / net weight
0,25

1 X MAX 40W GU10 



art.
C481

peso netto / net weight
0,25

Ø 11 cm


1 X MAX 40W GU10 



art.
C481/27

peso netto / net weight
0,30

Ø 11 cm

1 X MAX 53W E27 



art.
C985

Ø 8,5 cm
H 12 cm

peso netto / net weight
0,39


1 X MAX 46W E14 



art.
C986

Ø 12,5 cm
H 14 cm

peso netto / net weight
0,90

1 X MAX 53W E27 



art.
C603

H 7 cm
L 35 cm
SP 13 cm


peso netto / net weight
1,40

1 X MAX 150W R7s 78mm 



art.
C660/1

peso netto / net weight
0,50


1 X MAX 53W E27 



art.
C987

H 15 cm
L 12x12 cm

peso netto / net weight
1,00


1 X MAX 53W E27 



art.
C1410

Ø 40 cm
H 37 cm

peso netto / net weight
3,30


1 X MAX 53W E27 



art.
C665

H 18 cm
L 11 cm
SP 20 cm

peso netto / net weight
0,43


1 X MAX 53W E27 



art.
C984

Ø 12,5 cm
H 14 cm

peso netto / net weight
1,40

1 X MAX 53W E27 



art.
C1413

Ø 19 cm
H 32 cm

peso netto / net weight
1,50


1 X MAX 53W E27 



art.
C1414

Ø 30 cm
H 32 cm

peso netto / net weight
2,60


1 X MAX 53W E27 



art.
C1415

Ø 26 cm
H 29 cm

peso netto / net weight
2,10


1 X MAX 53W E27 



art.
C1417

Ø 35 cm
H 43 cm

peso netto / net weight
2,90



1 X MAX 53W E27 



art.
C1418
C1418/27

H 10 cm
L 25 cm
SP 10 cm

peso netto / net weight
1,10

1 X MAX 150W R7s 78mm 
1 X MAX 105W E27 



art.
C1419

H 10 cm
L 10 cm
SP 10 cm

peso netto / net weight
0,60

1 X MAX 33W G9 



art.
C1420


Ø 20 cm
H 21 cm
SP 28 cm

peso netto / net weight
1,00

1 X MAX 53W E27 

GRUNGE

FERROLUCE





METALLO RUGGINE OPACO E DETTAGLI CRAQUELÉ CONFERISCONO UN EQUILIBRIO DI PIENI E VUOTI. LA CORONA AMPIA E IL CAVO INTRECCIATO CON CONTRAPPESO CONSENTONO DI REGOLARE LA LUMINOSITÀ DI UN AMBIENTE DAL SAPORE COUNTRY.

OPAQUE RUSTY METAL AND CRAQUELÉ DETAILS COMPLETE THE BALANCE BETWEEN FULL AND EMPTY SHAPES. THE AMPLE CROWN AND RISE AND FALL SYSTEM MAKE IT POSSIBLE TO ADJUST THE BRIGHTNESS WITHIN A COUNTRY-LIKE ENVIRONMENT.





SEMPLICE E SENZA TEMPO, LA LAMPADA DAI COLORI POLVEROSI E DAL SAPORE VISSUTO SI ISPIRA ALLO STILE RUSTICO AMERICANO. LUCE PURA PRIVA DI SCHERMATURE.

INSPIRED BY THE AMERICAN RUSTIC STYLE WITH FAINT COLOURS AND WORN OUT FINISH: THIS LAMP IS SIMPLE AND TIMELESS. PURE UNSHIELDED LIGHT.





A VOLTE SONO LE FORME PIÙ SEMPLICI AD ATTIRARE LA NOSTRA ATTENZIONE. IL RICHIAMO AL PASSATO È POSSIBILE GRAZIE ALL'USO DI MATERIALI COME IL METALLO E LA CERAMICA.

RECALLING THE PAST IS POSSIBLE THROUGH THE USE OF MATERIALS LIKE METAL AND CERAMIC. SOMETIMES THE SIMPLEST SHAPES ARE THOSE THAT CAPTURE OUR ATTENTION.








art.
C1430

Ø 25 cm
H 21 cm
SP 30 cm

peso netto / net weight
0,95

1 X MAX 77W E27 



art.
C1431

Ø 25 cm

peso netto / net weight
0,75


1 X MAX 77W E27 



art.
C1436

Ø 40 cm

peso netto / net weight
3,35

1 X MAX 77W E27 



art.
C1600

Ø 35 cm
H 30 cm

peso netto / net weight
1,24


1 X MAX 77W E27 



art.
C1432

Ø 30 cm

peso netto / net weight
0,89

1 X MAX 77W E27 



art.
C1433

Ø 40 cm

peso netto / net weight
1,32


1 X MAX 77W E27 



art.
C1601

Ø 45 cm
H 35 cm

peso netto / net weight
1,37

1 X MAX 77W E27 



art.
C1602

Ø 35 cm
H 45 cm
SP 85 cm

peso netto / net weight
2,00


1 X MAX 77W E27 



art.
C1434

Ø 30 cm
H 13 cm

peso netto / net weight
0,84


1 X MAX 77W E27 



art.
C1435

Ø 40 cm
H 15 cm

peso netto / net weight
1,26

1 X MAX 77W E27 

COUNTRY

FERROLUCE







L'EFFETTO TRASCURATO DELLE SUPERFICI È UN DETTAGLIO VOLUTO ED OTTENUTO ATTRAVERSO PRECISI PASSAGGI TECNICI. UN DESIGN CHE SI OPPONE AL LUSO, MA CHE CON ESSO CONVIVE ARMONIOSAMENTE.

THE WORN OUT EFFECT OF THE SURFACES IS A DELIBERATE DETAIL OBTAINED THROUGH PRECISE TECHNICAL PROCEDURES. A DESIGN THAT DISTANCES ITSELF FROM LUXURY AND HARMONIOUSLY COEXISTS WITH IT AT THE SAME TIME.






art.
C1440

Ø 25 cm
H 21 cm
SP 30 cm

peso netto / net weight
1,20


1 X MAX 77W E27 



art.
C1441

Ø 25 cm

peso netto / net weight
1,10

1 X MAX 77W E27 

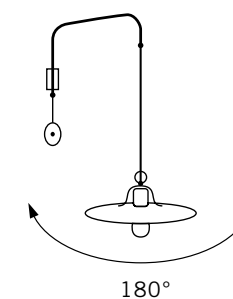


art.
C1446

Ø 40 cm

peso netto / net weight
3,83

1 X MAX 77W E27 



art.
C1447

Ø 40 cm
SP 90 cm

peso netto / net weight
2,66

1 X MAX 77W E27 



art.
C1442

Ø 30 cm

peso netto / net weight
1,30

1 X MAX 77W E27 



art.
C1443

Ø 40 cm

peso netto / net weight
1,70


1 X MAX 77W E27 



art.
C1444

Ø 30 cm
H 13 cm

peso netto / net weight
1,20


1 X MAX 77W E27 



art.
C1445

Ø 40 cm
H 15 cm

peso netto / net weight
1,70

1 X MAX 77W E27 

LOFT

FERROLUCE





LUCE DIREZIONABILE, CERAMICA CON FINITURE VINTAGE IN PERFETTA ARMONIA CON IL METALLO OSSIDATO: UNA PLAFONIERA UNICA NEL SUO STILE, DAL SAPORE ANTICO, PERFETTA PER GLI AMBIENTI PIÙ RICERCATI.

DIRECTIONAL LIGHT AND VINTAGE FINISHED CERAMICS BLENDED WITH OXIDIZED METAL: A CEILING LIGHT UNIQUE IN ITS STYLE, WITH AN ANTIQUE FLAVOUR TO IT, IDEAL FOR THE MOST REFINED AMBIENCES.





ATMOSFERE INTIME E LUCE SOFFUSA: QUESTA APPLIQUE RICCA DI PERSONALITÀ E DI DETTAGLI INIMITABILI È L'ACCESSORIO D'ARREDO PERFETTO PER IL PROPRIO LOFT.

INTIMATE ATMOSPHERES AND SOFT LIGHTING: THIS APPLIQUE IS RICH BOTH IN PERSONALITY AND IN INIMITABLE DETAILS MAKING IT THE IDEAL ACCESSORY FOR YOUR LOFT.





art.
C1660

Ø 9 cm
H 16 cm

peso netto / net weight
0,52

1 X MAX 46W E14



art.
C1675

Ø 9 cm
H 15 cm
SP 18 cm

peso netto / net weight
0,43

1 X MAX 46W E14



art.
C1660/1

Ø 9 cm
H 19 cm

peso netto / net weight
0,56

1 X MAX 46W E14



art.
C1675/1

Ø 9 cm
H 18 cm
SP 19 cm

peso netto / net weight
0,47

1 X MAX 46W E14



art.
C1676

L 41 cm
SP 18 cm

peso netto / net weight
1,33

2 X MAX 46W E14



art.
C1677

L 41 cm
SP 18 cm

peso netto / net weight
1,60

3 X MAX 46W E14



art.
C1676/1

L 41 cm
SP 19 cm

peso netto / net weight
1,41

2 X MAX 46W E14



art.
C1677/1

L 41 cm
SP 19 cm

peso netto / net weight
1,72

3 X MAX 46W E14



art.
C1678

Ø 20 cm
SP 20 cm

peso netto / net weight
1,05

2 X MAX 46W E14



art.
C1679

Ø 27 cm
SP 20 cm

peso netto / net weight
2,10

3 X MAX 46W E14



art.
C1678/1

Ø 20 cm
SP 20 cm

peso netto / net weight
1,13

2 X MAX 46W E14



art.
C1679/1

Ø 27 cm
SP 20 cm

peso netto / net weight
2,22

3 X MAX 46W E14

PIPES

FERROLUCE







PIPES È UNA SERIE CREATA PER ESALTARE IL RIGORE E IL FASCINO DEL DESIGN INDUSTRIALE. IDEALE PER L'ARREDAMENTO DI UN LOFT O DI UN LOCALE DALLO STILE UNDERGROUND.

PIPES IS A SERIES CREATED TO ENHANCE ITS UNIQUE NATURE AND THE BEAUTY OF INDUSTRIAL DESIGN. IDEAL WHEN DECORATING A LOFT OR, EVEN MORE SO, AN UNDERGROUND AMBIENT.





Ø 14,5 cm
H 8 cm

peso netto / net weight
0,48

art.
C1700 - senza fori di derivazione - without junction holes

C1700/1 - 1 foro di derivazione - 1 junction hole
C1700/2/18 - 2 fori di derivazione a 180° - 2 180° junction holes
C1700/2/90 - 2 fori di derivazione a 90° - 2 90° junction holes
C1700/3 - 3 fori di derivazione - 3 junction holes
C1700/4 - 4 fori di derivazione - 4 junction holes



Ø 14,5 cm
H 6,5 cm

peso netto / net weight
0,46

art.
C1701 - senza fori di derivazione - without junction holes

C1701/1 - 1 foro di derivazione - 1 junction hole
C1701/2/18 - 2 fori di derivazione a 180° - 2 180° junction holes
C1701/2/90 - 2 fori di derivazione a 90° - 2 90° junction holes
C1701/3 - 3 fori di derivazione - 3 junction holes
C1701/4 - 4 fori di derivazione - 4 junction holes



art.
AN002

H 6 cm
L 6 cm

peso netto / net weight
0,12



art.
CT001


H 2,5 cm
L 4,5 cm

peso netto / net weight
0,01



Ø 14,5 cm
H 12 cm

peso netto / net weight
0,55

1 X MAX 105W E27 

art.
C1702 - senza fori di derivazione - without junction holes

C1702/1 - 1 foro di derivazione - 1 junction hole
C1702/2/18 - 2 fori di derivazione a 180° - 2 180° junction holes
C1702/2/90 - 2 fori di derivazione a 90° - 2 90° junction holes
C1702/3 - 3 fori di derivazione - 3 junction holes
C1702/4 - 4 fori di derivazione - 4 junction holes



Ø 14,5 cm
H 5 cm

peso netto / net weight
0,36

interruttore + spina non inclusi
switch + italian socket not included

art.
C1703 - senza fori di derivazione - without junction holes

C1703/1 - 1 foro di derivazione - 1 junction hole
C1703/2/18 - 2 fori di derivazione a 180° - 2 180° junction holes
C1703/2/90 - 2 fori di derivazione a 90° - 2 90° junction holes
C1703/3 - 3 fori di derivazione - 3 junction holes
C1703/4 - 4 fori di derivazione - 4 junction holes



art.
MG270

Ø 2,5 cm
H 3 cm

peso netto / net weight
0,05



art.
RI240

Ø 2 cm
H 2,5 cm

peso netto / net weight
0,02



Ø 14,5 cm
H 5 cm

peso netto / net weight
0,36

spina SCHUKO non inclusa
SCHUKO socket not included

art.
C1704 - senza fori di derivazione - without junction holes


C1704/1 - 1 foro di derivazione - 1 junction hole
C1704/2/18 - 2 fori di derivazione a 180° - 2 180° junction holes
C1704/2/90 - 2 fori di derivazione a 90° - 2 90° junction holes
C1704/3 - 3 fori di derivazione - 3 junction holes
C1704/4 - 4 fori di derivazione - 4 junction holes



art.
C1705

Ø 14,5 cm
H 8 cm

peso netto / net weight
0,52

1 X MAX 53W E27 



art.
TU25

Ø 1,6 cm
L 25 cm

peso netto / net weight
0,12

art.
TU50

Ø 1,6 cm
L 50 cm

peso netto / net weight
0,25

art.
TU75

Ø 1,6 cm
L 75 cm

peso netto / net weight
0,50

art.
TU100

Ø 1,6 cm
L 100 cm

peso netto / net weight
0,75

50's

FERROLUCE





LAMPADRE DALLE LINEE MINIMAL ISPIRATE ALLO STILE DELL'AMERICA DEGLI ANNI '50, REALIZZATE CON EFFETTO ANTICATO ALL'INTERNO. GRAZIE ALLA DOPPIA APERTURA PERMETTONO LA DIFFUSIONE DELLA LUCE ANCHE VERSO L'ALTO.

LAMP INSPIRED BY THE AMERICAN 50's STYLE WITH MINIMAL LINES CRAFTED WITH AN ANTIQUE FINISH ON THE INNER SIDE. THANKS TO THEIR DOUBLE OPENING THEY ALLOW UPWARD LIGHT DIFFUSION.





ELEGANZA DELLE FORME E DEI COLORI, UN PASSATO CHE SI PROIETTA NEL FUTURO CARATTERIZZANDO CON LA LUCE AMBIENTAZIONI RICCHE DI CHARME.

ELEGANT SHAPES AND COLOURS, A FLAVOUR OF THE PAST THAT PROJECTS ITSELF INTO THE FUTURE THAT CHARACTERIZES WITH ITS LIGHT ENVIRONMENTS RICH IN CHARM.





art.
C2000

Ø 23 cm
H 17 cm

peso netto / net weight
1,00

1 X MAX 77W E27 



art.
C2001

Ø 40 cm
H 25 cm

peso netto / net weight
3,05

1 X MAX 77W E27 



art.
C2002

Ø 23 cm
H 34 cm
SP 30 cm


peso netto / net weight
1,55

1 X MAX 77W E27 

COLOURS

FERROLUCE







LE CERAMICHE COLORATE CHE BEN SI SPOSANO CON L'OTTONE ANTICATO SONO I PUNTI DI FORZA DI QUESTA COLLEZIONE. LA LUCE AMPIA E DIFFUSA RENDE TUTTI GLI AMBIENTI CALDI E ACCOGLIENTI.

THE COLOURED CERAMICS FIT WELL WITH THE ANTIQUE BRASS AND CONSTITUTE THE ASSETS OF THIS COLLECTION. THE BROAD LIGHT CREATES A WARM AND COZY ATMOSPHERE WHEREVER THEY ARE INSTALLED.





art.
C1630

Ø 20 cm
H 28 cm
SP 25 cm

peso netto / net weight
0,89

1 X MAX 77W E27 



art.
C1631

Ø 35 cm

peso netto / net weight
1,75

1 X MAX 77W E27 



art.
C1632

Ø 35 cm

peso netto / net weight
3,80

1 X MAX 77W E27 



art.
C1633

Ø 30 cm
H 13 cm

peso netto / net weight
1,18

1 X MAX 77W E27 



art.
C1635

Ø 30 cm

peso netto / net weight
1,23

1 X MAX 77W E27 

MATECA

FERROLUCE






UN SOFFITTO PUNTEGGIATO DI CORPI ILLUMINANTI IN RIGOROSO CEMENTO RISCALDATO DAL ROVERE, CREA IMMEDIATAMENTE UN IMPATTO ARCHITETTONICO SEDUCENTE.

A DOTTED CEILING WITH ILLUMINATED FIGURES IN SEVERE CEMENT AND WARMED BY THE OAK WOOD, INSTANTANEOUSLY CREATES A CHARMING ARCHITECTURAL IMPACT.





art.
C988

Ø 12,5 cm
H 19 cm

peso netto / net weight
1,10

1 X MAX 53W E27 



art.
C989

Ø 12,5 cm
H 17 cm

peso netto / net weight
0,92

1 X MAX 53W E27 

B & W


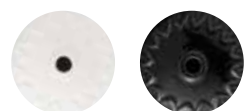
FERROLUCE

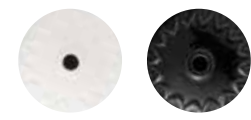




COLORI NETTI E SUPERFICI LUCIDE PER UN PROFILO CONTEMPORANEO PUR CONSERVANDO LA MEMORIA DI UNO STILE PASSATO. LE VITI DI SUPPORTO DIVENTANO UN DETTAGLIO PREZIOSO GRAZIE ALLA FINITURA DORATA CHE NE EVIDENZIA LA PRESENZA E DUNQUE LA FUNZIONE.

STRONG COLOURS AND POLISHED SURFACES CREATE A CONTEMPORARY PROFILE WHILE PRESERVING THE MEMORY OF A PAST STYLE. THE SUPPORTING SCREWS BECOME A PRECIOUS DETAIL DUE TO THE GOLDEN FINISH WHICH EMPHASIZES THEIR PRESENCE AND, THUS, THEIR FUNCTION.





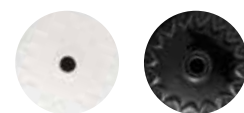


UN EQUILIBRIO PERFETTO: IL NERO CHE GENERA LUCE. LE SUPERFICI LUCIDE E L'ASSENZA DI DECORI PERMETTONO DI COLLOCARE QUESTA LAMPADA IN AMBIENTI DIFFERENTI.

A PERFECT BALANCE: WHEN BLACK PRODUCES LIGHT. THE SHINY SURFACES AND THE ABSENCE OF DECORATIONS ALLOW THIS LAMP TO BE PLACED IN STYLISTICALLY DIFFERENT ENVIRONMENTS.







INALTERATA NEL TEMPO, GRAZIE ALLE LINEE MINIMALISTE, LA BELLEZZA DI UNA LAMPADA A SOFFITTO CHE ASSOLVE IL COMPITO DI INTEGRARSI CON DISCREZIONE IN AMBIENTI ETEROGENEI.

UNTOUCHED BY TIME, THANKS TO ITS MINIMALIST LINES, THE BEAUTY OF A CEILING LIGHT THAT DISCREETLY INTEGRATES WITH HETEROGENEOUS ENVIRONMENTS.



L'OTTONE SATINATO CREA UN INTERESSANTE CONTRASTO CON LA CERAMICA LUCIDA. I COLORI BIANCO E NERO CREANO UN EFFETTO RETRÓ E AL TEMPO STESSO MODERNO.

THE SATIN FINISH BRASS CREATES AN INTERESTING CONTRAST WITH THE GLOSSY CERAMIC. BLACK AND WHITE COLOURS CREATE A RETRO AND, AT THE SAME TIME, MODERN EFFECT.






art.
C001

Ø 25 cm
H 21 cm
SP 28 cm

peso netto / net weight
0,80


1 X MAX 77W E27 



art.
C099

Ø 31 cm

peso netto / net weight
1,40


1 X MAX 53W E27 



art.
C1610

Ø 25 cm

peso netto / net weight
0,78


1 X MAX 77W E27 



art.
C1611

Ø 30 cm

peso netto / net weight
0,95


1 X MAX 77W E27 



art.
C102

Ø 42 cm

peso netto / net weight
2,25

1 X MAX 53W E27 




art.
C104

Ø 31 cm
H 11 cm

peso netto / net weight
0,80

1 X MAX 77W E27 



art.
C1612

Ø 35 cm

peso netto / net weight
1,12


1 X MAX 77W E27 



art.
C1613

Ø 25 cm
H 10 cm

peso netto / net weight
0,64

1 X MAX 77W E27 



art.
C105

Ø 42 cm
H 12 cm

peso netto / net weight
1,20

1 X MAX 77W E27 



art.
C141

Ø 20 cm
H 16 cm
SP 30 cm

peso netto / net weight
0,75

1 X MAX 77W E27 



art.
C1614

Ø 30 cm
H 10 cm

peso netto / net weight
0,80

1 X MAX 77W E27 



art.
C1615

Ø 35 cm
H 10 cm

peso netto / net weight
0,97

1 X MAX 77W E27 



art.
C1616

Ø 30 cm

peso netto / net weight
2,30

1 X MAX 77W E27 




art.
C1617

Ø 35 cm

peso netto / net weight
2,48

1 X MAX 77W E27 



art.
C2330

Ø 35 cm

peso netto / net weight
1,70

1 X MAX 77W E27 



art.
C2332

Ø 22 cm
H 27 cm
SP 28 cm

peso netto / net weight
1,05

1 X MAX 46W E14 



art.
C2333

Ø 35 cm
H 27 cm

peso netto / net weight
1,65

1 X MAX 77W E27 



art.
C2337

Ø 35 cm
H 37 cm
SP 54 cm

peso netto / net weight
2,00

1 X MAX 77W E27 

CERAMICHE

CERAMICHE CON DETTAGLI ANTICATI E UNA PALETTE DI COLORI BRILLANTI. EFFETTI SBECCATI, FINTAMENTE TRASCURATI, VOLUTI ED OTTENUTI ATTRAVERSO PRECISI PASSAGGI TECNICI, PER RISULTATI DI ELEVATO LIVELLO ESTETICO E QUALITATIVO. FERROLUCE SCEGLIE PER LE PARTI IN CERAMICA COLORI E FINITURE CHE CONFERISCONO A CIASCUN PRODOTTO UNA DIVERSA PERSONALITÀ, SEMPRE CON LA GARANZIA DI UNA REALIZZAZIONE ARTIGIANALE CURATA NEI MINIMI DETTAGLI.

CERAMICS WITH ANTIQUED DETAILS AND A VIBRANT COLOUR PALETTE. CHIPPED AND TASTEFUL NEGLECTED EFFECTS, SOUGHT AND OBTAINED THROUGH PRECISE TECHNICAL STEPS, FOR RESULTS WITH HIGH LEVELS OF QUALITY AND AESTHETIC IMPACT. FOR THE CERAMIC PARTS FERROLUCE CHOOSES COLOURS AND FINISHES THAT GIVE EACH PRODUCT A DIFFERENT PERSONALITY WITH THE GUARANTEE OF AN ACCURATE INTO DETAIL REALIZATION.



VIB
VINTAGE BIANCO



VIT
VINTAGE TORTORA



VIG
VINTAGE GIALLO



VIO
VINTAGE ARANCIO



VIR
VINTAGE ROSSO



VIX
VINTAGE BORDEAUX



VIS
VINTAGE SALVIA



VIA
VINTAGE AZZURRO



VIV
VINTAGE VERDE



VIN
VINTAGE NERO



CRM
CREMA



GIA
GIALLO



BOR
BORDEAUX



AZZ
AZZURRO



VPE
PETROLIO



02
BIANCO



08
NERO



05
SM. BIANCO



CEM
CEMENTO



18
CRAQUELÉ

TUTTI I NOSTRI ARTICOLI SONO PRODOTTI ESCLUSIVAMENTE IN ITALIA
E RISPETTANO RIGOROSAMENTE LE NORMATIVE **CE**.

*ALL OUR PRODUCTS ARE MADE IN ITALY AND BUILT
IN THE RESPECT OF **CE** LAWS.*

L'AZIENDA SI RISERVA IL DIRITTO DI MODIFICARE SENZA PREAVVISO
TUTTE LE FINITURE E GLI ARTICOLI PRESENTI IN QUESTO CATALOGO.
I COLORI REALI DELLE FINITURE POSSONO DIFFERIRE DA QUELLE STAMPATE.

*THE COMPANY RESERVES THE RIGHT TO MODIFY WITHOUT WARNING
ALL THE FINISHES AND PRODUCTS INCLUDED WITHIN THIS CATALOGUE.
THE ACTUAL COLORS OF THE FINISHES MAY BE DIFFERENT THAN PRINTED ONES.*

associato



consorzio per la raccolta e lo smaltimento
delle apparecchiature di illuminazione

COPYRIGHT FERROLUCE SRL®

PRINTED BY
POLIGRAFICHE SAN MARCO - ITALY

RETRO

FERROLUCE

STABILIMENTO
PRODUCTION DEPARTMENT

Z.I. | VIA ARMENTARESSA №10
34076 ROMANS D'ISONZO (GO) | ITALIA
T. +39 0481 909541 | F. +39 0481 909239

SEDE ED ESPOSIZIONE
HEAD OFFICE AND SHOWROOM

VIA XXV MAGGIO №17
34076 ROMANS D'ISONZO (GO) | ITALIA

SEDE AMMINISTRATIVA
MANAGEMENT

VIA TIRO №19
30126 VENEZIA LIDO (VE) | ITALIA

INFO@FERROLUCE.IT | WWW.FERROLUCE.IT

